

REDEFINICIÓN DE CONFIANZA Y RIESGO EN LATAM

Informe de LexisNexis® Risk Solutions sobre el ciberdelito
Enero a junio de 2021

PATRONES DE TRANSACCIONES Y ATAQUES




1.200M

transacciones procesadas



38M

volumen de ataques iniciados por humanos



64M

volumen de ataques iniciados por bots automatizados



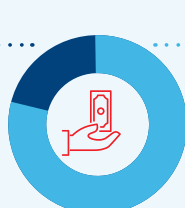
ESCRITORIO

MÓVIL

TRANSACCIONES

Divididas por canal

22%



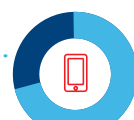
78%



TRANSACCIONES MÓVILES

Divididas por navegador/aplicación

25%

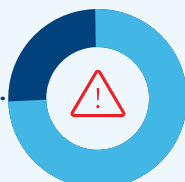


75%

ATAQUES

Divididos por canal

22%



78%



+8%


aumento en el porcentaje de ataques provenientes de dispositivos móviles año a año

PRIMEROS 5 ATACANTES



POSICIÓN CONTRA CIFRAS GLOBALES

TASA DE ATAQUES



PRIMEROS 5 DESTINOS DE ATAQUES



Para más perspectivas, descargue el informe de LexisNexis Risk Solutions sobre el ciberdelito aquí.