

# O NOVO CENÁRIO DOS CRIMES CIBERNÉTICOS

O Relatório sobre crimes cibernéticos da LexisNexis® Risk Solutions



## DESTAQUES DO BRASIL

JULHO-DEZEMBRO DE 2020

### OPERAÇÕES E PADRÕES DE ATAQUE




**+31%** ▲

Crescimento ano a ano (a.a.) das operações



**+1%** ▲

Crescimento a.a. do volume de ataques iniciados por humanos



**-18%** ▼

Queda a.a. no volume de ataques de bots automatizados



**3ª POSIÇÃO**

Na lista dos **10 maiores** ataques de fraudes globais

**8ª POSIÇÃO**

Na lista dos **10 maiores** ataques de fraudes com bots

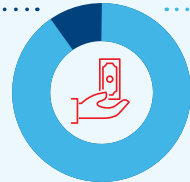
DESKTOP

MÓVEL

### OPERAÇÕES

Classificadas por canal

**10%**



**90%**

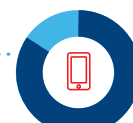


### OPERAÇÕES MÓVEIS

Classificadas em Navegadores/Applicativos



**15%**

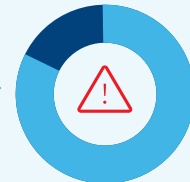


**86%**

### ATAQUES

Classificadas por canal

**15%**



**85%**



**21%** ▲

Crescimento a.a. na taxa de ataques originados em dispositivos móveis

### OS 5 MAIORES DESTINOS DOS ATAQUES



### POSIÇÃO EM COMPARAÇÃO AOS NÚMEROS GLOBAIS

#### TAXA DE ATAQUES

GLOBAL

**1,1%**

Geral



BRASIL

**3,7%**

Desktop



**1,6%**

**5,8%**

Navegadores móveis



**2,3%**

**7,7%**

Aplicativos móveis



**0,4%**

**2,8%**

Para mais informações, visite [risk.lexisnexis.com/fraudes](http://risk.lexisnexis.com/fraudes)