

LA FRAUDE NE CONNAÎT PAS DE FRONTIÈRES

LexisNexis® Risk Solutions rapport sur la cybercriminalité
Juillet-décembre 2019

LA CYBERCRIMINALITÉ DE LA RÉGION EMEA EN CHIFFRES

Le taux de pénétration élevé du téléphone mobile offre aux fraudeurs de nouvelles opportunités dans la région

LES 10 PRINCIPALES SOURCES D'ATTAQUES

- 1 États-Unis
- 2 Canada
- 3 Royaume-Uni
- 4 Brésil
- 5 Allemagne
- 6 Mexique
- 7 France
- 8 Inde
- 9 Italie
- 10 Bangladesh

3 Royaume-Uni

5 Allemagne

7 France

9 Italie

7 milliards
de transactions traitées



126 millions
d'attaques



233%
d'attaques sur
applications
mobiles en 1 an



TRANSACTIONS TRAITÉES: 7 MILLIARDS

Transactions effectuées via
mobile / ordinateur



Transactions effectuées via
navigateur mobile / application



TENDANCES D'ATTAQUE

Volume d'attaques

126M
TOTAL




81M

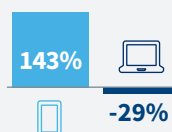


45M


Taux d'attaques
mobile / ordinateur



Croissance des attaques
en 1 an
mobile / ordinateur



Taux d'attaques
navigateur mobile / application



Croissance des attaques en 1 an
navigateur mobile / application

